

Пошаговая инструкция по подаче ходатайства о судебном заседании в онлайн режиме

1. Зайдите на информационный ресурс <https://my.arbitr.ru> и авторизуйтесь в системе (для этого необходимо нажать на кнопку «Войти в систему»).











МОЙ АРБИТР RU Войти в систему ▶

Электронный страж Банк решений арбитражных судов Календарь судебных заседаний Перерывы в заседаниях Картотека деп Порядок подачи документов в электронном виде


Мои данные	Заявления и жалобы	Документы по делам	Банкротство
Теперь обновления по подпискам на интересующие дела доступны в один клик.	Перед началом работы убедитесь, что все документы подготовлены в электронном виде.	Для направления в электронном виде отзыва на заявление необходимо знать номер дела.	Направление любых документов по делам о банкротстве через единый сервис.
Мои дела Отслеживаемые дела Личный кабинет Калькулятор госпошлины Калькулятор задолженности	Иск (заявление) Апелляционная жалоба Кассационная жалоба Кассационные и надзорные жалобы в ВС РФ Пересмотр по вновь открывшимся обстоятельствам	Встречный иск Заявление о вступлении в дело Отзыв Заявления и ходатайства Заявление на компенсацию Жалобы Председателю (заместителю Председателя) Верховного Суда Российской Федерации	Заявление о признании банкротом Заявление о признании физического лица банкротом Заявление должника о его банкротстве Заявление физического лица о его банкротстве Требования кредиторов Требования кредиторов к физическому лицу Арбитражный управляющий Процедуры банкротства Иные и произвольные документы

К участию в судебном заседании с использованием веб-конференции ИС КАД в онлайн режиме допускаются только пользователи с учетными записями, подтвержденными в единой системе идентификации и аутентификации. Получение соответствующих учетных записей осуществляется в порядке, предусмотренном Правилами использования федеральной государственной информационной системы «Единая система идентификации и аутентификации в инфраструктуре, обеспечивающей информационно-технологическое взаимодействие информационных систем, используемых для предоставления государственных и муниципальных услуг в электронной форме», утвержденными постановлением Правительства Российской Федерации от 10.07.2013 № 584.


2. После этого в разделе «Документы по делам», Вам необходимо выбрать пункт «Заявления и ходатайства».

 Электронный страж	 Банк решений арбитражных судов	 Календарь судебных заседаний	 Перерывы в заседаниях	 Картотека дел	 Порядок подачи документов в электронном виде
 Мои данные Теперь обновления по подпискам на интересующие дела доступны в один клик. Мои дела Отслеживаемые дела Личный кабинет Калькулятор госпошлины Калькулятор задолженности	 Заявления и жалобы Перед началом работы убедитесь, что все документы подготовлены в электронном виде. Иск (заявление) Апелляционная жалоба Кассационная жалоба Кассационные и надзорные жалобы в ВС РФ Пересмотр по вновь открывшимся обстоятельствам	 Документы по делам Для направления в электронном виде отзыва на заявление необходимо знать номер дела. Встречный иск Заявление о вступлении в дело Отзыв Заявления и ходатайства заявление на компенсацию Жалобы Председателю (заместителю Председателя) Верховного Суда Российской Федерации	 Банкротство Направление любых документов по делам о банкротстве через единый сервис. Заявление о признании банкротом Заявление о признании физического лица банкротом Заявление должника о его банкротстве Заявление физического лица о его банкротстве Требования кредиторов Требования кредиторов к физическому лицу Арбитражный управляющий Процедуры банкротства Иные и произвольные документы		


3. Далее необходимо ввести в указанное поле номер дела, по которому подается ходатайство.

МОЙ АРБИТР RU  Поддача заявлений и ходатайств

Начало » Вид обращения » Суд


Номер дела
Введите номер дела и нажмите кнопку для начала работы с мастером

Укажите номер дела



4. В разделе «Поиск по списку участников» выбрать нужного участника из списка, либо добавить нового, заполнив при этом необходимую информацию.

The screenshot shows the 'Мой Арбитр' portal interface. At the top, there is a navigation bar with 'Начало', 'Вид обращения', and 'Суд'. The main content area is divided into two columns. The left column contains a 'Номер дела' section with a search input field containing 'A76-1234/2020'. The right column contains a 'Поиск по списку участников' section, which is highlighted with a red box. This section includes a search input field for 'Имя участника' and a list of participants: 'МУП ЖКХ с.Коелга', 'ООО "НОВАТЭК - ЧЕЛЯБИНСК"', and 'Новый участник'.

5. В разделе «Вид обращения» выберете «Ходатайство об участии в онлайн-заседании».

The screenshot shows the 'Мой Арбитр' portal interface. At the top, there is a navigation bar with 'Начало', 'Вид обращения', 'Суд', and 'Документы'. The main content area is divided into two columns. The left column contains a 'Вид обращения' section with a description. The right column contains a 'Поиск по видам обращения' section with a search input field. Below the search field is a list of request types, with 'Арбитражные заседания в онлайн и ВКС режиме' selected and highlighted by a red box. The sub-items under this selection are 'Ходатайство об участии в онлайн-заседании' and 'Ходатайство об участии в судебном заседании путем использования систем видеоконференц-связи'.

6. В разделе «Суд» выберите Арбитражный суд Челябинской области.

The screenshot shows the 'Мой Арбитр' portal interface. At the top, there is a navigation bar with 'Мой Арбитр' and 'Поддача заявлений и ходатайств (А76-1234/2020)'. Below this is a breadcrumb trail: 'Начало' > 'Вид обращения'. The main content area is titled 'Выберите суд' (Select court) and features a radio button next to 'АС Челябинской области' (Arbitrazhnyy sud Chelyabinskoy oblasti). On the left side, there is a section titled 'Суд' (Court) with an icon of a court building and a brief description: 'Арбитражные суды в Российской Федерации осуществляют правосудие путем разрешения экономических споров и рассмотрения иных дел, отнесенных к их компетенции.'

7. Далее необходимо заполнить оставшиеся поля, прикрепить необходимые документы.

The screenshot shows the 'Документы' (Documents) section of the portal. The breadcrumb trail is 'Начало' > 'Вид обращения' > 'Суд' > 'Документы'. The main content area is titled 'Заявление (ходатайство)' (Statement (petition)) and includes a 'Добавить документ' (Add document) button. Below this, there are instructions for document submission, including a list of supported file formats (PDF, RTF, DOC, DOCX, XLS, XLSX, ODT, etc.) and a list of requirements for electronic documents. At the bottom of the page, there are three buttons: 'Добавить файл' (Add file), 'Добавить приложение' (Add attachment), and 'Отправить' (Send). The 'Отправить' button is highlighted with a red box.

Гражданин или индивидуальный предприниматель, участвующие в деле, прикладывают к ходатайству копию паспорта.

Представить лица, участвующего в деле, обязан приложить к ходатайству следующие документы:

1. копию паспорта;
2. копию диплома о высшем юридическом образовании или об ученой степени по юридической специальности;
3. копию доверенности или иного документа, подтверждающего полномочия о представлении интересов участника.

После заполнения всех реквизитов документа – необходимо отправить обращение, нажатием кнопки «Отправить».

Ходатайства об участии в онлайн-заседании могут быть отклонены от регистрации по следующим причинам:

- непредставление документов, указанных выше;
- неправильно выбрана форма ходатайства, например, выбрано «Иные заявления (ходатайства)» или «Ходатайство об участии в судебном заседании путем использования систем видеоконференц-связи» (причина отказа – документ подан в ненадлежащей форме);
- не указано, по какому обособленному спору в деле о банкротстве заявлено такое ходатайство;
- производство по делу не ведется в суде;
- номер дела, указанный в ходатайстве, не совпадает с делом;
- отсутствие технической возможности.

После рассмотрения ходатайства заявителю на почту будет отправлено уведомление с результатом согласования.

В случае согласования проведения онлайн-заседания в ответном письме Вам придет уведомление о проведении онлайн-заседания с указанием даты и времени заседания.

Участие в онлайн-заседании по делу одобрено Ф09-1/2000

Мой арбитр Сегодня, 16:25
Кому: вам

Здравствуйте,

Ваше Ходатайство об участии в онлайн-заседании по делу [Ф09-1/2000](#) удовлетворено. Ссылка на онлайн-заседание будет доступна во вкладке "Онлайн-заседание" в сервисе КАД.

Данное электронное сообщение было отправлено системой "Электронное правосудие". Не отвечайте на него, пожалуйста.

← Ответить → Переслать

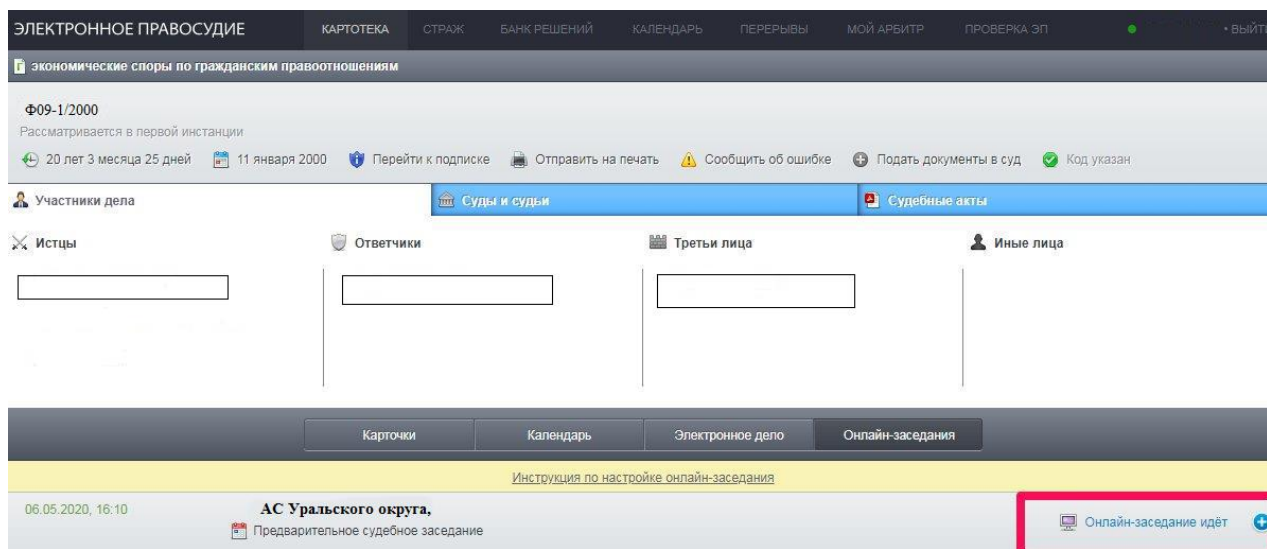
⊖ Отписаться от рассылки

В соответствующей карточке дела в информационной системе «Картотека арбитражных дел» появляется запись о проведении судебного онлайн-заседания с указанием даты и времени заседания для информирования других участников дела и предоставлении им возможности присоединиться к судебному онлайн-заседанию, путем направления через систему «Мой арбитр» ходатайства об участии в онлайн-заседании.

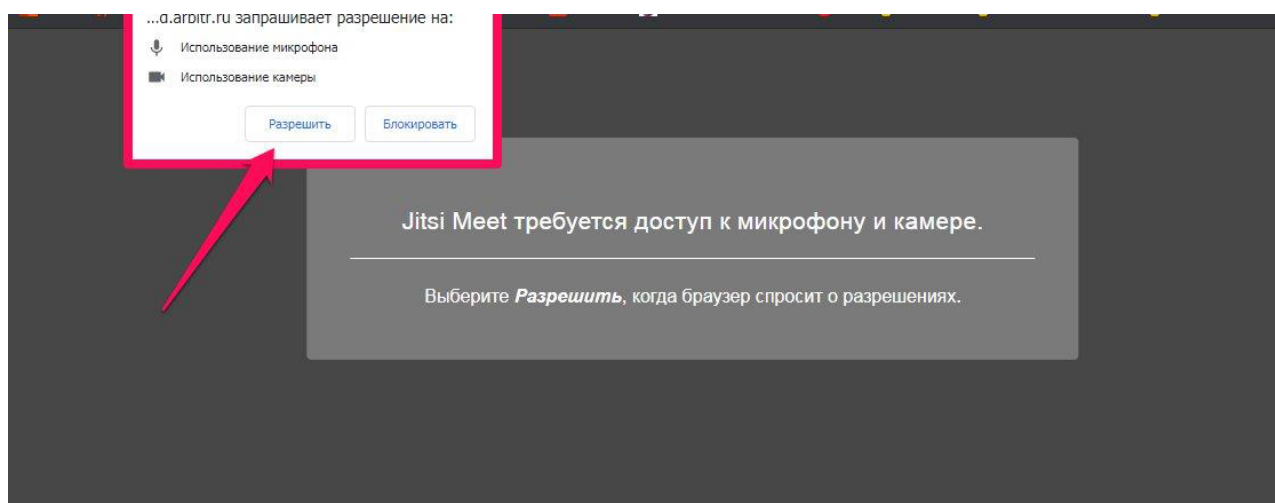
The screenshot shows the 'ЭЛЕКТРОННОЕ ПРАВОСУДИЕ' (Electronic Justice) interface. At the top, there are navigation tabs: ЭЛЕКТРОННОЕ ПРАВОСУДИЕ, КАРТОТЕКА, СТРАЖ, БАНК РЕШЕНИЙ, КАЛЕНДАРЬ, ПЕРЕРЫВЫ, МОЙ АРБИТР, and ПРОВЕРКА ЭП. Below this, there is a section for 'экономические споры по гражданским правоотношениям' with the case number A76-1234/2020 and the status 'Рассмотрение дела завершено'. A row of icons includes a clock for '5 дней', a calendar for '16 января 2020', an information icon for 'Отслеживать дело', a printer icon for 'Отправить на печать', a warning icon for 'Сообщить об ошибке', a plus icon for 'Подать документы в суд', and a code icon for 'Ввести код'. Below this is a section for 'Участники дела' with tabs for 'Суды и судьи' and 'Судебные акты'. Under 'Участники дела', there are four columns: 'Истцы' (ООО "НОВАТЭК - ЧЕЛЯБИНСК"), 'Ответчики' (МУП ЖКХ с. Коелга), 'Третьи лица', and 'Иные лица'. At the bottom, there is a navigation bar with buttons for 'Карточки', 'Календарь', 'Электронное дело', and 'Онлайн-заседания'. The 'Онлайн-заседания' button is highlighted with a red box. Below the navigation bar, there is a link for 'Инструкция по настройке онлайн-заседания'.

В запланированное время (после нажатия судьей начать заседание) надпись для запланированного судебного заседания меняется на «Онлайн-заседание идет» появляется возможность открыть онлайн-заседание. В назначенное время онлайн-заседания пользователи, одобренные для участия

в судебном онлайн-заседании, заходят на вкладку «Онлайн-заседания» в соответствующей карточке дела в информационной системе «Картотека арбитражных дел». Для участия в заседании они должны быть авторизованы под теми учетными записями в единой системе идентификации и аутентификации, под которыми были поданы соответствующие ходатайства. Другим пользователям информационной системы «Картотека арбитражных дел» модуль для проведения заседаний в режиме онлайн-заседания на этой вкладке доступен не будет.



После нажатия откроется окно на котором требуется разрешить использование микрофона и камеры.



Проверка явки, установление личностей лиц, участвующих в деле, и проверка их полномочий осуществляется арбитражным судом на основании документов, представленных сторонами к ходатайству об участии в онлайн-заседании. При наличии сомнений в подлинности личности участника судебного заседания, суд вправе отказать ему в допуске к участию в онлайн-заседании. После установления возможности проведения онлайн-заседания и проверки явки, личностей и полномочий лиц, участвующих в онлайн-заседании, проводится судебное заседание.